

# Så här installerar och aktiverar du HOPE App



ios

1. Gå till App store på din iPhone/iPad



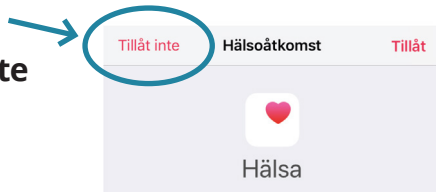
2. Sök efter "HOPE App"



3. Välj HÄMTA och sen Installera

4. Välj Öppna

5. Välj Tillåt inte vid fråga om hälsoåtkomst




6. Välj Aktivera HOPE



7. Markera att du har läst villkoren och välj Fortsätt



8. Välj Tillåt



android

1. Gå till Google Play på din Androidtelefon/surfplatta



2. Sök efter "HOPE App"



3. Välj Installera

4. Välj Öppna

5. Välj Aktivera HOPE



6. Markera att du har läst villkoren och välj Fortsätt




7. Se till att din enhet tillåter aviseringar från HOPE App och välj Fortsätt




# Så här använder du HOPE App

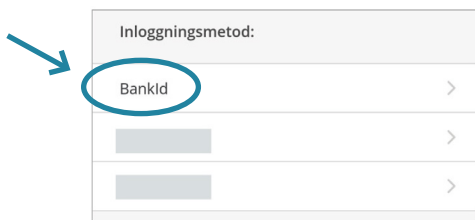
## 1. Öppna HOPE App



## 2. Välj din vårdgivare i listan

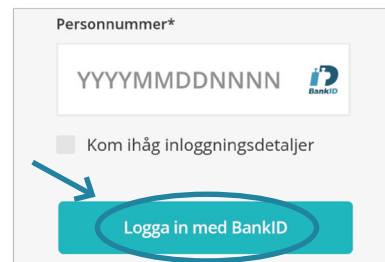


## 3. Välj BankID som inloggningsmetod



## 4. Ange Personnummer och välj Logga in med BankID

Följ instruktionerna



## 5. Ange Namn, e-post och telefonnummer

Välj sedan Fortsätt



Avbryt

Eftersom detta är ditt första inloggningsstillfälle kommer vi att be dig fylla i vissa detaljer nedan.

Förnamn

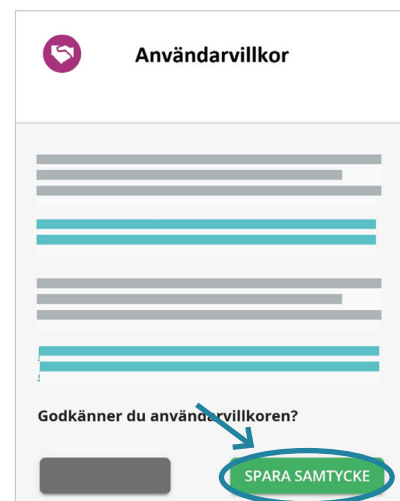
Efternamn

E-post

Mobilnummer

Fortsätt

## 6. Läs villkoren och välj sedan SPARA SAMTYCKE



Användarvillkor

Godkänner du användarvillkoren?

SPARA SAMTYCKE